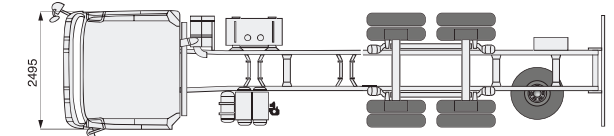
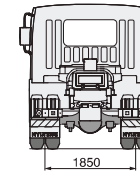
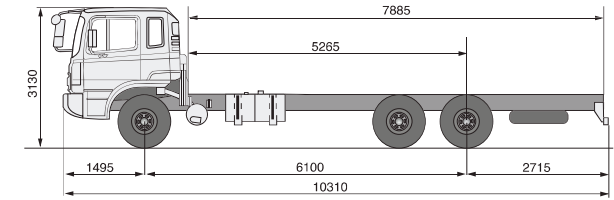
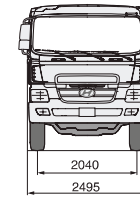


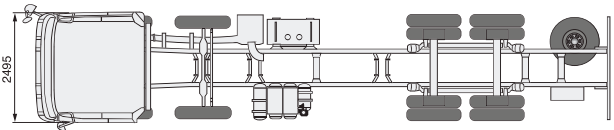
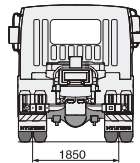
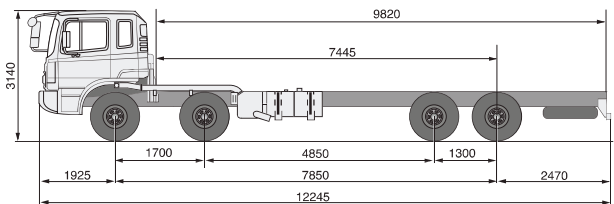
Thông số kỹ thuật

Model		HD260	HD320	
Công thức bánh xe		6 x 4	8 x 4	
Kích thước (mm)				
Chiều dài cơ sở		6.100 (4.800 + 1.300)	7.850 (1.700 + 4.850 + 1.300)	
Kích thước (Xe chassis)	Dài	10.310	12.245	
	Rộng	2.495	2.495	
	Cao	3.130	3.140	
Vết bánh xe	Trước / Sau	2.040/ 1.850	2.040/ 1.850	
Khoảng nhô	Trước / Sau	1.495/ 2.620	1.925/ 2.375	
Khoảng sáng gầm xe		285	275	
Khối lượng (kg)				
Khối lượng bản thân (Xe Chassis)		8.450	10.220	10.510
Khối lượng tối đa theo thiết kế		30.600	37.600	
Đặc tính kỹ thuật				
Vận tốc tối đa	km/h	118	95	104
Khả năng vượt dốc	tan	0,327	0,346	0,422
Động cơ - Hộp số				
Model		D6AC	D6CA3H	
Loại		Diesel 4 kỳ, 6 xy-lanh, turbo tăng áp, làm mát bằng nước		
Dung tích động cơ (cc)		11.149	12.920	
Công suất tối đa (Ps/rpm)		320/2.000	380/1.900	
Moment xoắn tối đa (kg.m/rpm)		137/1.400	160/1.500	
Hộp số		6 số tiến & 1 số lùi	10 số tiến & 2 số lùi	
Hệ thống phanh				
Hệ thống phanh chính		Khí nén 2 dòng		
Hệ thống phanh hỗ trợ		Phanh khí xả, kiểu van bướm		
Hệ thống treo				
Treo trước		Nhíp lá hình bán nguyệt		
Treo sau		Nhíp lá hình bán nguyệt		
Lốp xe				
Kiểu		Phía trước lốp đơn, phía sau lốp đôi		
Cỡ lốp	Trước / Sau	12R 22.5 - 16PR		
Cỡ vành	Trước / Sau	8,25T x 22,5-165		
Thùng nhiên liệu (lít)		200	350	

HD260



HD320



Chú thích

1. Trọng lượng không tải của xe có mức dung sai cho phép là 3,5%
2. Trọng lượng không tải bao gồm trọng lượng của dầu, nhiên liệu, nước làm mát động cơ, giá đỡ và lốp dự phòng, ngoại trừ bộ dụng cụ tiêu chuẩn.
3. Thông số có thể khác tùy vào quốc gia
4. Hyundai có quyền thay đổi thông số, thiết bị, sản xuất hoặc ngừng sản xuất các phiên bản xe bất cứ khi nào mà không cần thông báo trước
5. Các giá trị trên đây là kết quả của các cuộc kiểm tra nội bộ và có thể thay đổi sau khi được kiểm nghiệm lại.
6. Xe thực tế có thể có đôi chút khác biệt so với hình ảnh trong catalogue
7. Màu sắc in trong catalogue có thể sai khác nhỏ so với màu sắc thực tế.
7. Vui lòng liên hệ với đại lý để biết thêm chi tiết.



HD 260
HD 320
Xe tải nặng